

PLANTERINGSKÄRL **MAGNOLIA**

Design Jan Ostwald

Produktnummer:

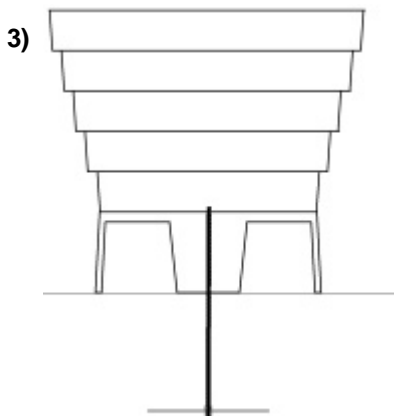
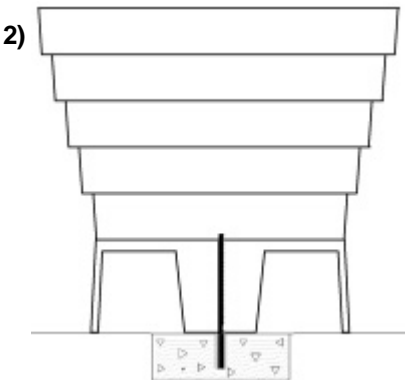
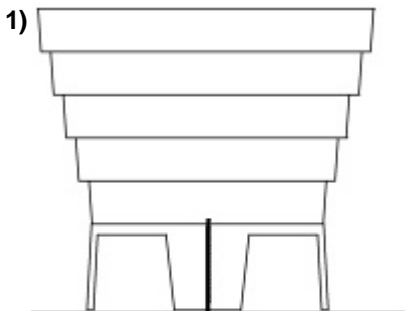
Magnolia

Leveransspecifikation

1 st planterings skål

1 st stativ

1 st planteringsinsats



Montering

Magnolia levereras i två delar, en skål och ett stativ. Skålen placeras vid montering på stativet. Vill man så kan man endast använda sig av skålen och ställa den direkt mot mark.

Planteringskärlet levereras som standard för fristående bruk och det står a egen tyngd stadigt utan att välta. Om kärlet placeras i offentlig miljö där ris för skadegörelse föreligger bör man förankra det i mark. Skålen är försedd med ett hål i botten för förankring.

Förankring kan ske på följande sätt.

1) Ett betongfundament gjuts ca 50 cm under mark. I betongfundamentet gjuts en gängad, varmförzinkad stång med 22 mm diameter fast. Alternativt kan stången fästas med ingjutningshylsa eller kemankare. Längden på stången anpassas så att den sticker upp en bit ovanför botten på urnan. När stativet används skall stången sticka upp ca 25 cm över mark. Stativet och urnan lyfts på den gängade stången. Ett plattstål med ca måtten 80 x 80 mm träas på stången och låses med bricka och mutter. Det kan vara nödvändigt att kapa stången efter förankringen.

2) Ett betongfundament gjuts så att överdelen ligger i liv med markytan. En gängad, varmförzinkad stång diameter 22 mm fästs i fundamentet. Längden på stången anpassas så att den sticker upp genom hålet på kärlet. Använd ingjutningshylsa tillkommer fördelen att man kan gänga loss stången om man vill ta in kärlet under vintern.

3) För att slippa gjuta betongfundament kan man fästa kärlet med jordankare. Jordankaret består av en plåt ca 50 x 50 cm och tjocklek ca 8 mm. I centrum på plåten finns ett hål med en mutter M 22. Plåten är försedd med en gängad stång M22 som går igenom plåten. I övrigt sker monteringen likt ovan. Jordankare kan beställas hos en smidesverkstad. Efter fastsättning placeras planteringsinsatsen i skålen.

O.B.S. Se upp så ni inte tappar planteringskärlet magnolia på foten.

nola

Nola industrier AB box 17701 S-118 93 Stockholm www.nola.se e.post headoffice@nola.se
showroom Stockholm: Repslagargatan 15A tel +46 (0)8 7021960 fax +46 (0)8 7021962
showroom Malmö: Skeppsbron 3 tel +46 (0)40 127150 fax +46 (0)40 127150