


MONTERINGSBESKRIVNING

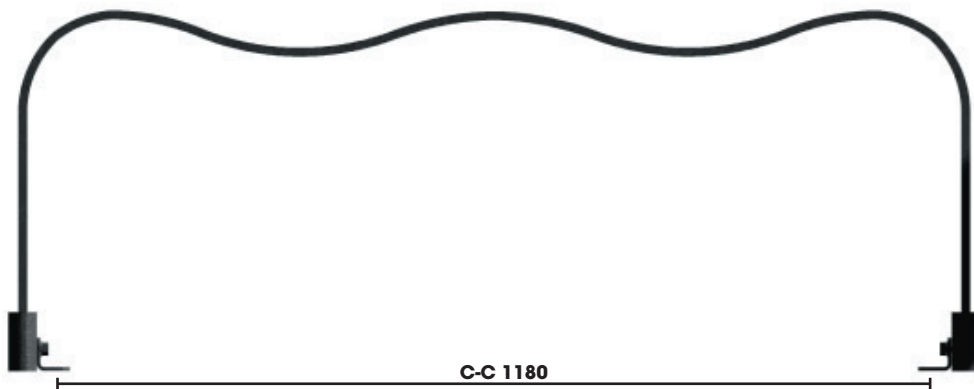
nola

Headoffice: Nola Industrier AB Repslagargatan 15b Box 17701
S-118 93 Stockholm T:+46(0)8 702 19 60 F:+46(0)8 702 19 62
E: headoffice@nola.se Sales/showroom: Skeppsbron 3
S-211 20 Malmö T:+46(0)40 17 11 90 Orderfax:+46(0)40 12 75 45

www.nola.se




1320



C-C 1180

370



410

Specifikationer/

U22-16/ Pulverlackerad, mörk glimmergrå.

U22-18/ Fastsättningsjärn sats om 2 st, mörk glimmergrå.

Leveransspecifikation/

U22-16/

Bänk/ 1st

U22-16/

Vinkeljärn/ 2st

Sexkantsskruv M10x20 A2/ 2st

Bricka 10,5x21x2 A2/ 2st

Skötsel och underhåll/

De flesta produkter kräver regelbunden tillsyn.

Skador på stål bättringsmålas snarast.

Underhållsintervallerna är beroende av flera faktorer. Material, förslitning klimatpåverkan, skadegörelse osv.

Elförzinkade, gulkromaterade och polyesterpulverlackerade produkter bör vid skada bättringsmålas med alkydfärg så att inte rost får fäste.



MONTERINGSBESKRIVNING

nola

Headoffice: Nola Industrier AB Repslagargatan 15b Box 17701
S-118 93 Stockholm T:+46(0)8 702 19 60 F:+46(0)8 702 19 62
E:headoffice@nola.se **Sales/showroom:** Skeppsbron 3
S-211 20 Malmö T:+46(0)40 17 11 90 **Orderfax:**+46(0)40 12 75 45

www.nola.se

1.



Montering/

Bänken kan förses med förankringsjärn. Järnen finns att beställa som tillbehör. De levereras i en sats om två stycken inklusive 2 st sexkantsskruv och brickor.

1. Låsskruven på insidan av foten som håller mittstålet monteras loss med en insexnyckel.

2. Skruven ersättes med en av de med fastsättningsjärnen bifogade sexkantsskruvarna. Montageskruvar mot mark eller golv ingår ej. Hålets diameter i förankringsjärnet är 12 mm. Lämplig skruvdiameter är M10

Montering på träunderlag/

Montera med fransk träskruv mot träunderlag.

Montering på smågatsten eller gatuplattor/

Undergjut plattorna med betong. Det får ej finnas sättsand mellan plattorna och betongen. Borra plattan för expander eller kemankare. Montage med expander ger en demonterbar fastsättning. Montage med kemankare ger en permanent fastsättning

Montering på betongunderlag/

Borra betongen för expander eller kemankare. Montage med expander ger en demonterbar fastsättning. Montage med kemankare ger en permanent fastsättning

Montering på grus eller gräs/

Schakta ur marken för ett betongfundament. Gjut ett fundament i betongrör eller papprör. Toppen på fundamentet skall avslutas med en radie.

Borra fundamentet för expander eller kemankare.

Montera fast foten mot fundamentet.



2.

